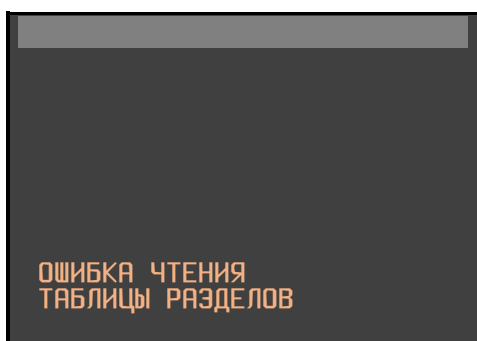


1. ОСОБЕННОСТИ ПЕРЕХОДА С ВЕРСИИ НА ВЕРСИЮ.

1.1. При обновлении с 2.53.xx на 2.54.47

1.1.1 Первая особенность.

При первом включении после обновления будет надпись:



Следует нажать клавишу [сброс].

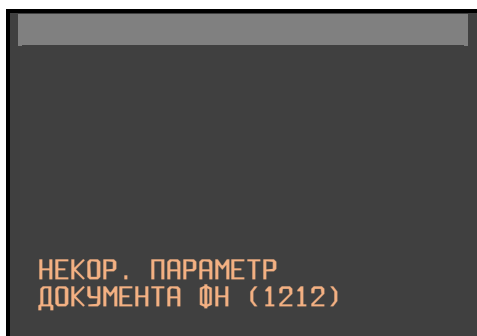
Внимание! Если у вас касса с памятью на 16000 товаров, то время ожидания очистки журналов может составить несколько минут.

1.1.2 Вторая особенность.

Если у вас в ККМ в старом релизе 2.53.xx был заполнен справочник номенклатуры, то после обновления и до пробития первого чека следует открыть каждую карточку товара вызвать процедуру «ЗАПИСАТЬ». Это раздел Администратор / Программирование / Номенклатура. Для перезаписи большого количества товаров следует воспользоваться программой Pioneer Service. Следует подключиться к ККТ, считать номенклатуру из ККТ, а затем снова выгрузить её в ККТ. По этой операции вся номенклатура нормализуется.

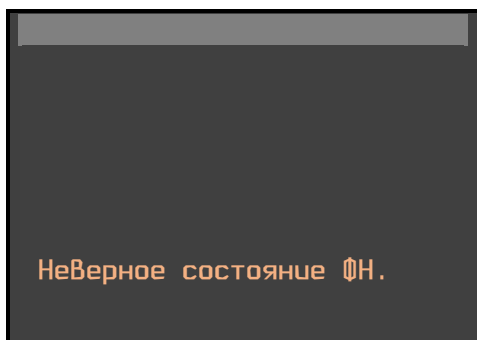
1.1.3 Третья особенность.

Если Вы, все же, не учли вторую особенность и произвели оформление чека и при этом товар выбирали или по штрих коду или по внутреннему коду, то чек прихода не сформируется. При этом будет сообщение:



Следует нажать клавишу **[ввод]**.

Будет сообщение:



Что делать?

Следует перейти в режим ПРИХОД.

Клавишами **[сброс]** **[сброс]** **[ВВОД]** очистить корзину покупок.

Открыть карточки товаров, которые вы выбирали в текущий чек и вызвать процедуру «ЗАПИСАТЬ» для каждого товара.

После чего выключить кассу и снова включить. После загрузки распечатается чек с признаком «Сбой по питанию».

Далее следует перейти к процедурам, что требует вторая особенность, что описана выше.
